

## Instalación BlueKey en el móvil



1. Introduzca la siguiente dirección en el navegador de internet del teléfono móvil: [www.bluekey.es/exp/movil.jar](http://www.bluekey.es/exp/movil.jar)
2. Ahora, el teléfono móvil le hará la siguiente pregunta **¿Permitir acceso a internet?**, conteste **Sí**.
3. Aparecerá el siguiente aviso **Descargar móvil.jar ¿Continuar?**, conteste **Sí**.
4. Ahora, el teléfono móvil le formulará dos avisos, el primero **¿Permitir a la aplicación iniciarse automáticamente?**, conteste **Sí**.
5. El segundo aviso, **¿Permitir a la aplicación recibir mensajes?**, conteste **Sí**.
6. Por último, puede elegir la ubicación donde desee guardar el programa. Pulse sobre **Juegos**.
7. Finalizado el proceso puede optar por iniciar o no el programa Bluekey.

## Ajustes para mejorar la experiencia del usuario con BlueKey

### A) Ajustes en la conectividad y acceso a red

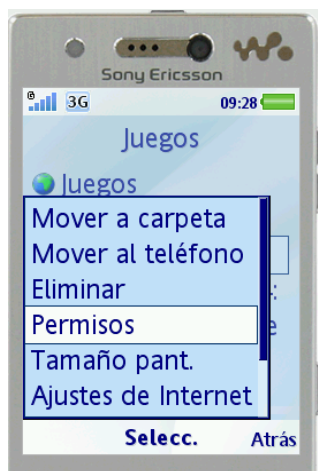
1.



2.



3.



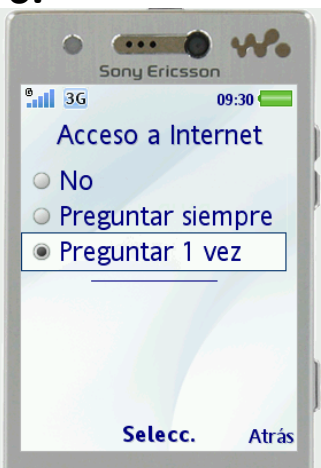
4.



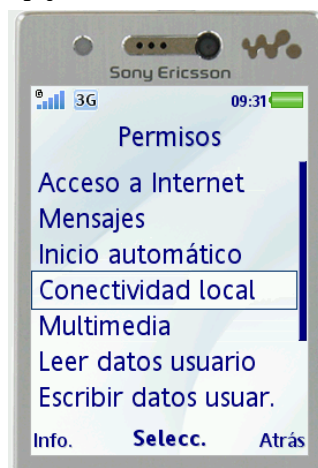
5.



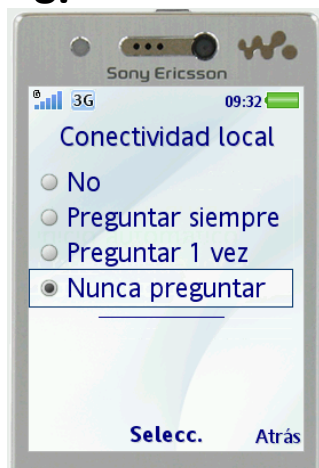
6.



7.



8.



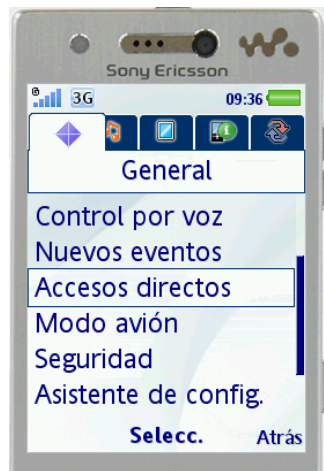
1. Acceda al menú principal de su teléfono y pulse sobre el icono **Ocio**.
2. A continuación, seleccione el programa **BlueKey**. Después pulse sobre **Opción**.
3. Se desplegará una lista de opciones, pulse sobre **Permisos**.
4. De las opciones que se encuentran en Permisos, elija **Personalizar**.
5. Se mostrarán los ajustes de permisos que se pueden hacer sobre BlueKey. El primero a configurar es **Acceso a Internet**. Pulse sobre él.
6. Seleccione **Preguntar 1 vez**.
7. Vuelva al menú de permisos y ahora pulse sobre **Conectividad local**.
8. En caso de que su teléfono se lo permita, seleccione la opción **Nunca preguntar**. En caso contrario, asegúrese de que está seleccionada la opción **Preguntar 1 vez**.

## B) Creando un acceso directo a BlueKey

1.



2.



3.



4.



5.



1. Acceda al menú principal de su teléfono y pulse sobre el icono **Ajustes**.
2. Se desplegará la lista de ajustes disponibles del teléfono móvil. Pulse sobre la opción del menú **Accesos directos**.
3. En esta pantalla, aparece la tecla de selección del teléfono. Pulse la que desee asignar a BlueKey , después pulse sobre **Editar**.
4. Busque y seleccione el programa **BlueKey** en la ubicación que ha sido guardada anteriormente.
5. Tras aceptar todos los cambios, ya dispondrá de BlueKey como acceso directo en la tecla que del teléfono móvil que haya elegido.